ТЕРРИТОРИАЛЬНЫЙ ОРГАН ФЕДЕРАЛЬНОЙ СЛУЖБЫ ГОСУДАРСТВЕННОЙ СТАТИСТИКИ ПО ЧЕЧЕНСКОЙ РЕСПУБЛИКЕ

Сельское хозяйство Чеченской Республики

январь-октябрь 2023 года

ТЕРРИТОРИАЛЬНЫЙ ОРГАН ФЕДЕРАЛЬНОЙ СЛУЖБЫ ГОСУДАРСТВЕННОЙ СТАТИСТИКИ ПО ЧЕЧЕНСКОЙ РЕСПУБЛИКЕ

Сельское хозяйство

Чеченской Республики

январь-октябрь 2023 года

01 Индекс производства продукции сельского хозяйства всех сельхозпроизводителей

02 Собрано овощей закрытого грунта в сельскохозяйственных организациях

03 Поголовье скота и птицы в хозяйствах всех категорий

04 Динамика поголовья крупного рогатого скота в хозяйствах всех категорий

05 Динамика поголовья коров в хозяйствах всех категорий

06 Динамика поголовья овец и коз в хозяйствах всех категорий

07 Динамика поголовья птицы в хозяйствах всех категорий

08 Производство скота и птицы на убой (в живом весе) в хозяйствах всех категорий

09 Производство молока в хозяйствах всех категорий

10 Производство яиц в хозяйствах всех категорий

11 Отгружено продукции сельскохозяйственными организациями

* Ежемесячные данные оперативной статистики

ИНДЕКС ПРОИЗВОДСТВА ПРОДУКЦИИ СЕЛЬСКОГО ХОЗЯЙСТВА ВСЕХ СЕЛЬХОЗПРОИЗВОДИТЕЛЕЙ

ЯНВАРЬ - ОКТЯБРЬ 2023 ГОДА

Объем производства продукции сельского хозяйства

39,6 млрд рублей

100,4%

к соответствующему периоду 2022г.

В % к соответствующему месяцу предыдущего года

СОБРАНО ОВОЩЕЙ ЗАКРЫТОГО ГРУНТА В СЕЛЬСКОХОЗЯЙСТВЕННЫХ ОРГАНИЗАЦИЯХ

ЯНВАРЬ - ОКТЯБРЬ 2023 ГОДА, ТОНН

25,5 ТЫС. ТОНН

77,0%

к соответствующему периоду 2022г.

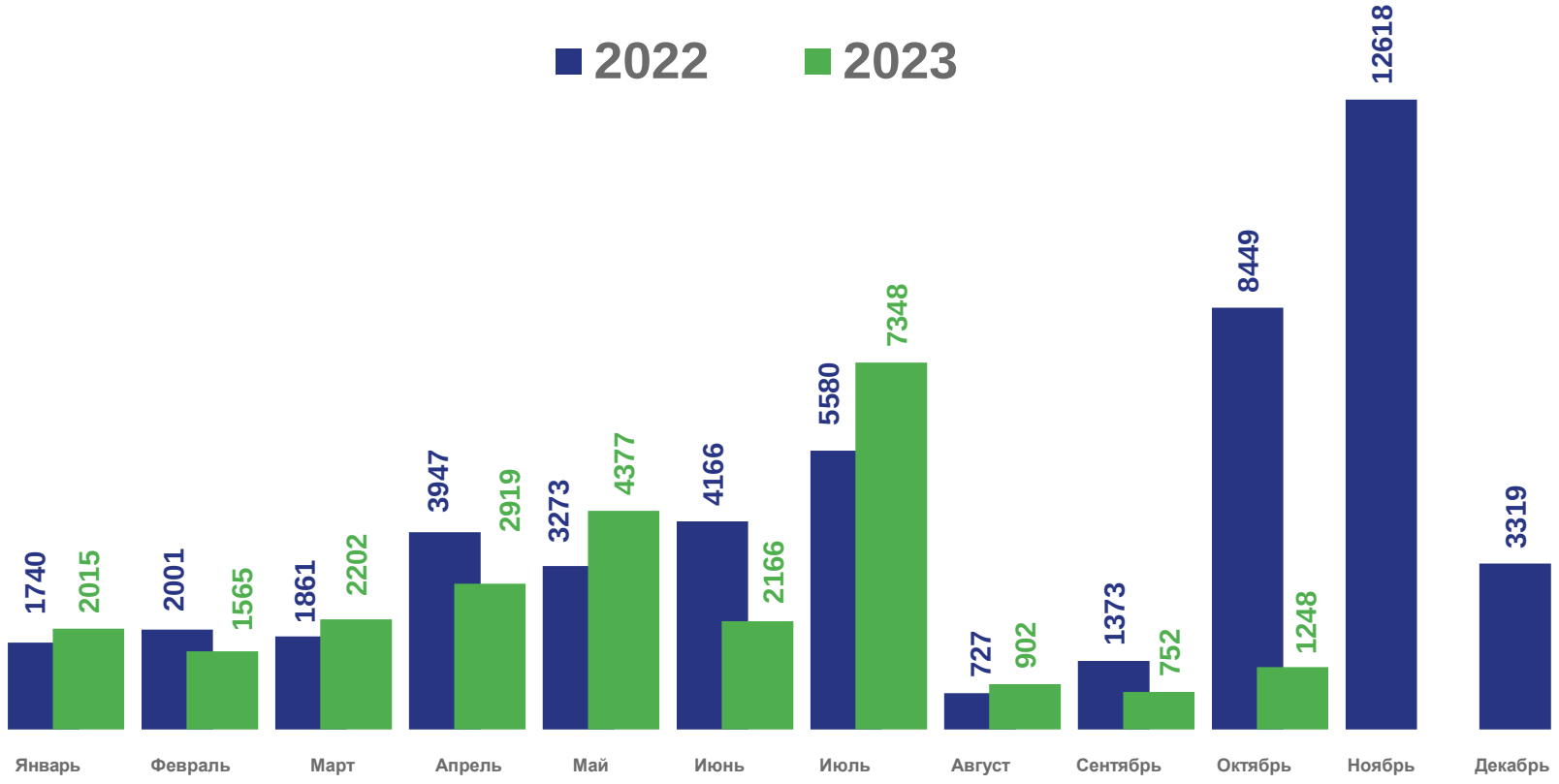

ПОГОЛОВЬЕ СКОТА И ПТИЦЫ В ХОЗЯЙСТВАХ ВСЕХ КАТЕГОРИЙ

НА 1 НОЯБРЯ 2023 ГОДА, ТЫС. ГОЛОВ

Изменение к соответствующему периоду 2022г.

100,8%
Крупный рогатый скот

101,7%
из него коровы

101,7%
Овцы и козы

97,8%
Птица

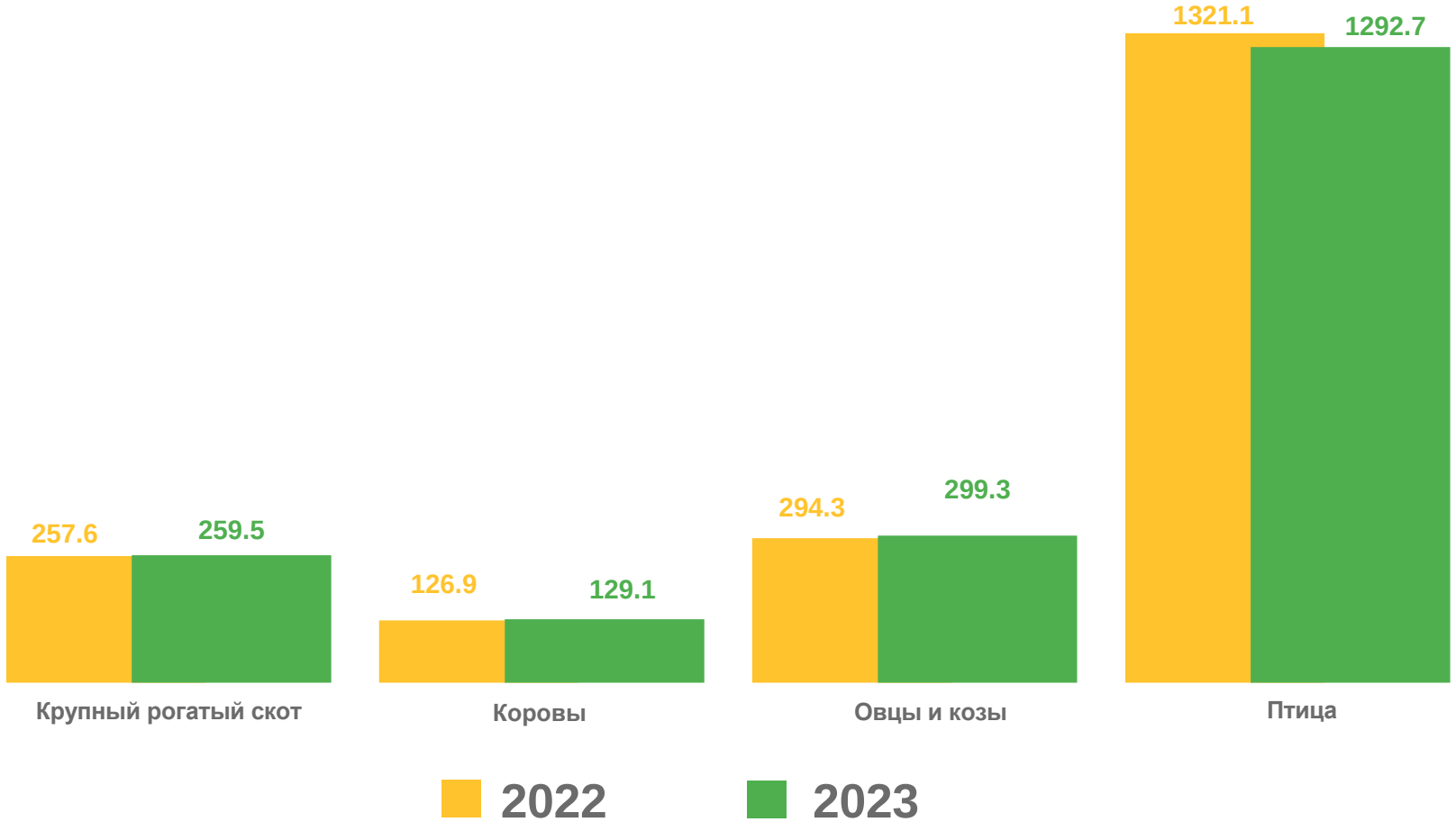

ДИНАМИКА ПОГОЛОВЬЯ КРУПНОГО РОГАТОГО СКОТА В ХОЗЯЙСТВАХ ВСЕХ КАТЕГОРИЙ

НА КОНЕЦ МЕСЯЦА, ТЫС. ГОЛОВ

Поголовье крупного рогатого скота

259,5

на конец октября 2023г.

100,8%

к соответствующему периоду 2022 г.

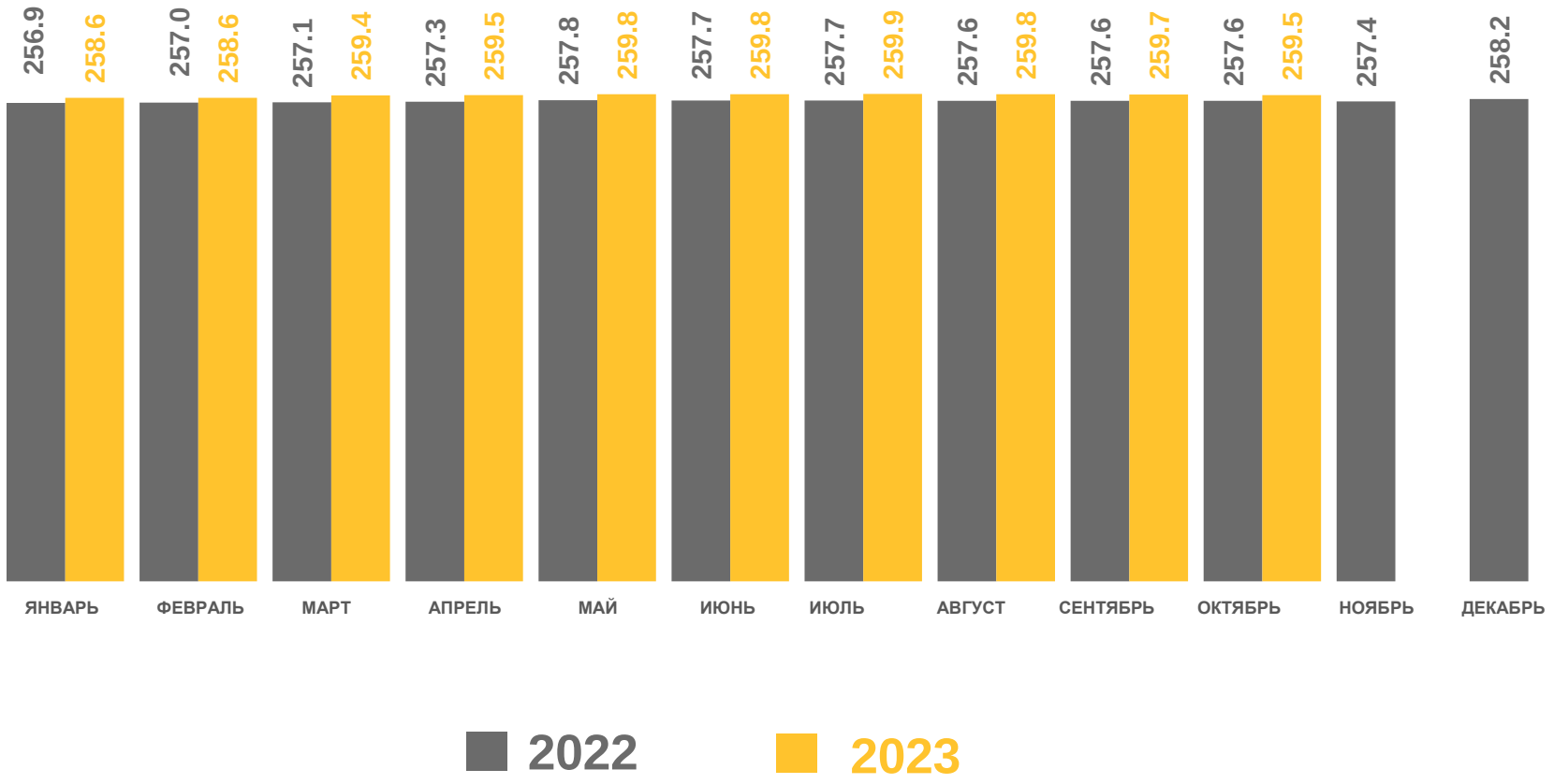

ДИНАМИКА ПОГОЛОВЬЯ КОРОВ В ХОЗЯЙСТВАХ ВСЕХ КАТЕГОРИЙ

НА КОНЕЦ МЕСЯЦА, ТЫС. ГОЛОВ

Поголовье коров

129,1

на конец октября 2023г.

101,7%

к соответствующему периоду 2022г.

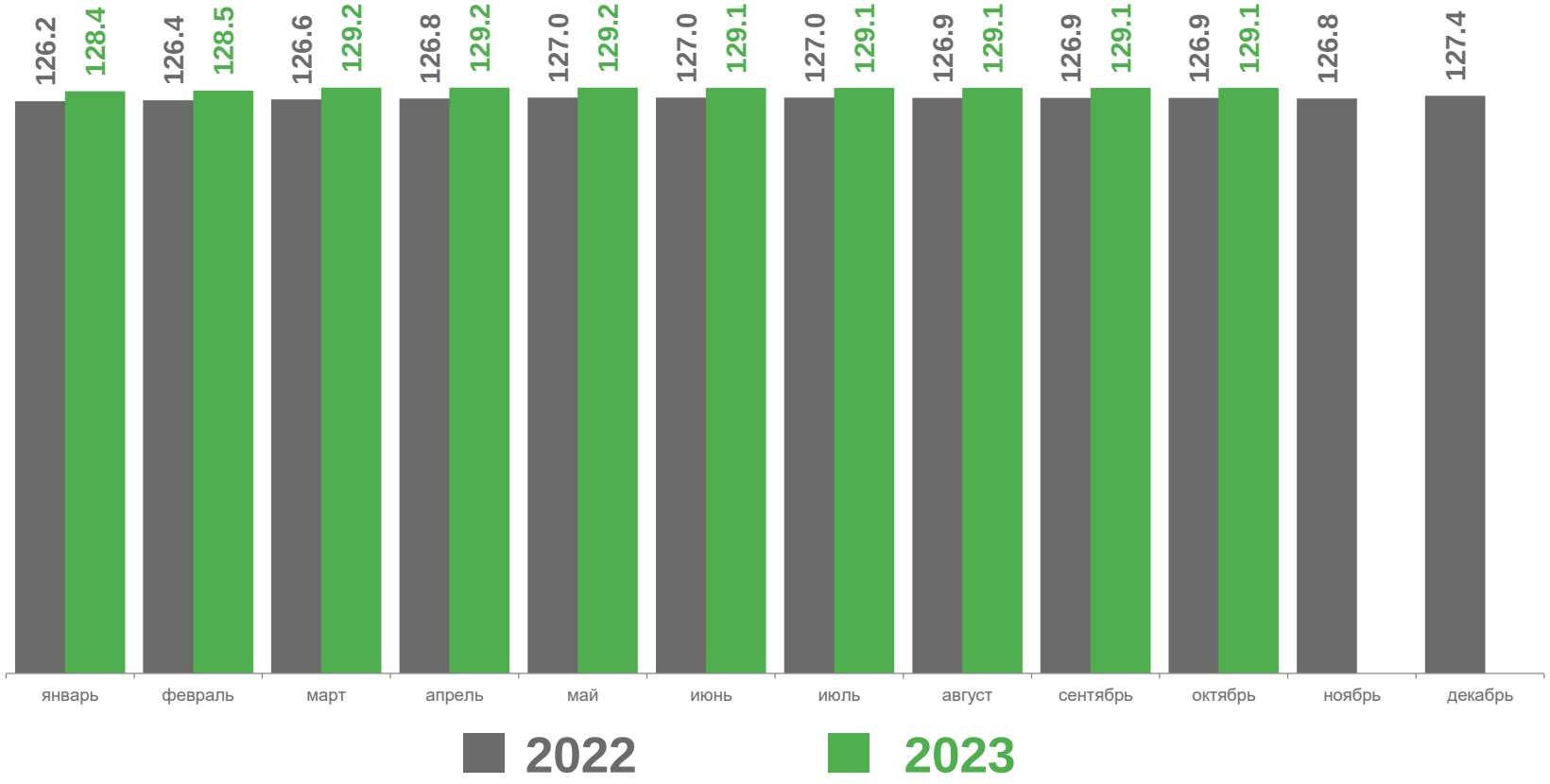

ДИНАМИКА ПОГОЛОВЬЯ ОВЕЦ И КОЗ В ХОЗЯЙСТВАХ ВСЕХ КАТЕГОРИЙ

НА КОНЕЦ МЕСЯЦА, ТЫС. ГОЛОВ

Поголовье овец и коз

299,3

на конец октября 2023г.

101,7%

к соответствующему периоду 2022г.

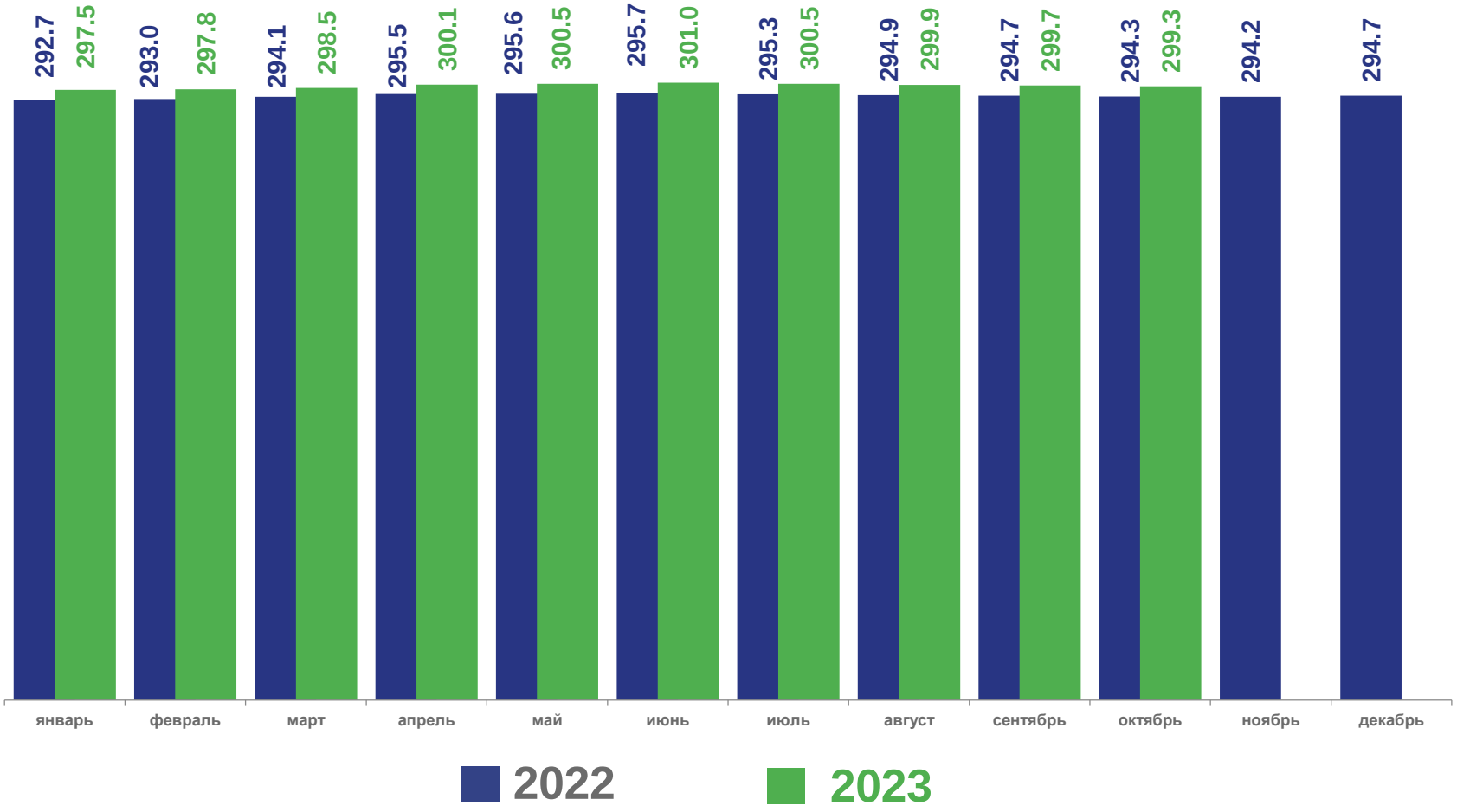

ДИНАМИКА ПОГОЛОВЬЯ ПТИЦЫ В ХОЗЯЙСТВАХ ВСЕХ КАТЕГОРИЙ

НА КОНЕЦ МЕСЯЦА, ТЫС. ГОЛОВ

Поголовье птицы

1 292,7

на конец октября 2023г.

97,8%

к соответствующему периоду 2022г.

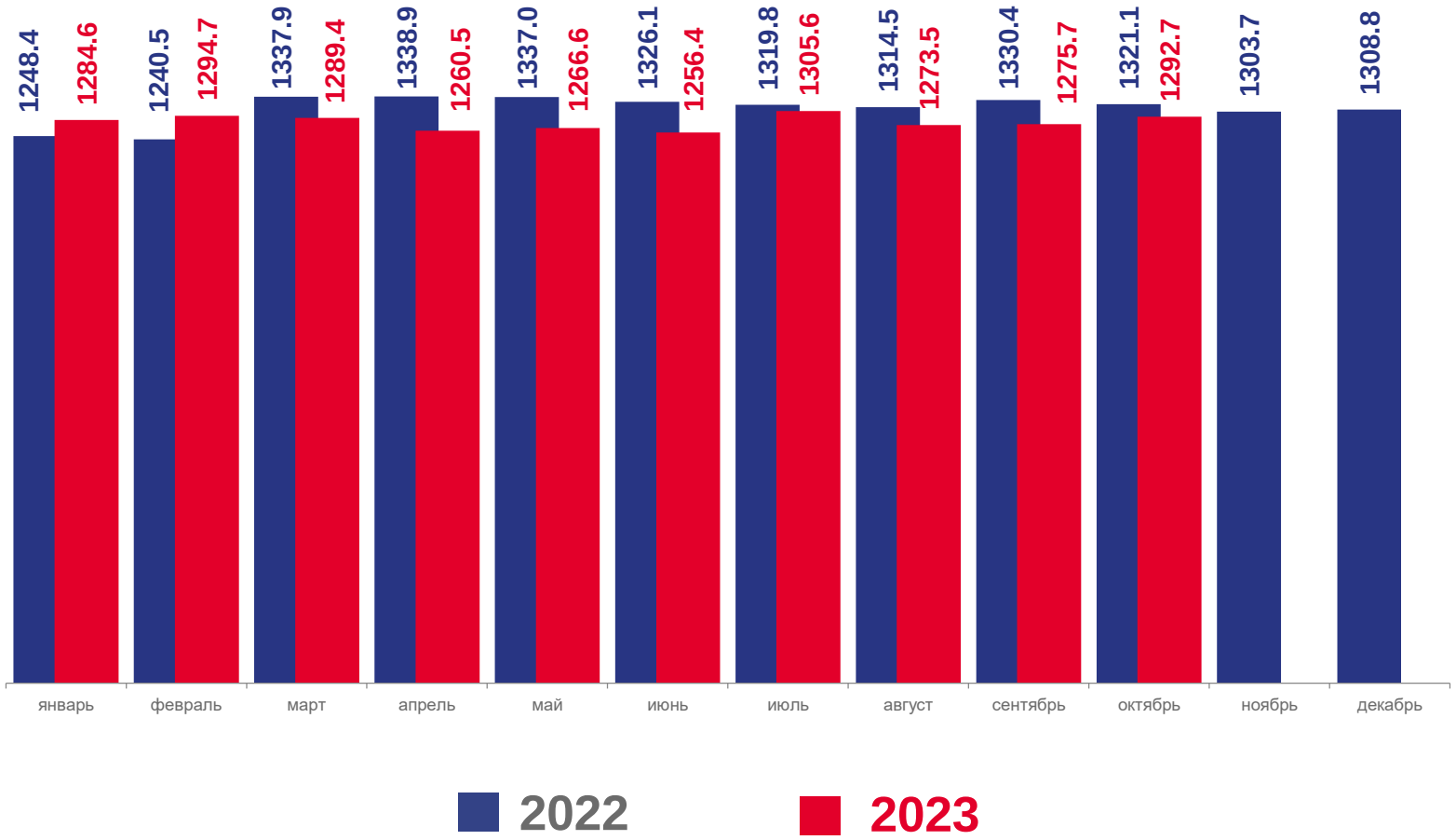

ПРОИЗВОДСТВО СКОТА И ПТИЦЫ НА УБОЙ (В ЖИВОМ ВЕСЕ) В ХОЗЯЙСТВАХ ВСЕХ КАТЕГОРИЙ

ЯНВАРЬ - ОКТЯБРЬ 2023 ГОДА

В хозяйствах всех категорий

39,8 тыс. тонн

100,9% к соответствующему периоду 2022г.

в сельхозорганизациях

1,4 тыс. тонн

108,6% к соответствующему периоду 2022г.

Институциональная структура производства мяса, в % от хозяйств всех категорий

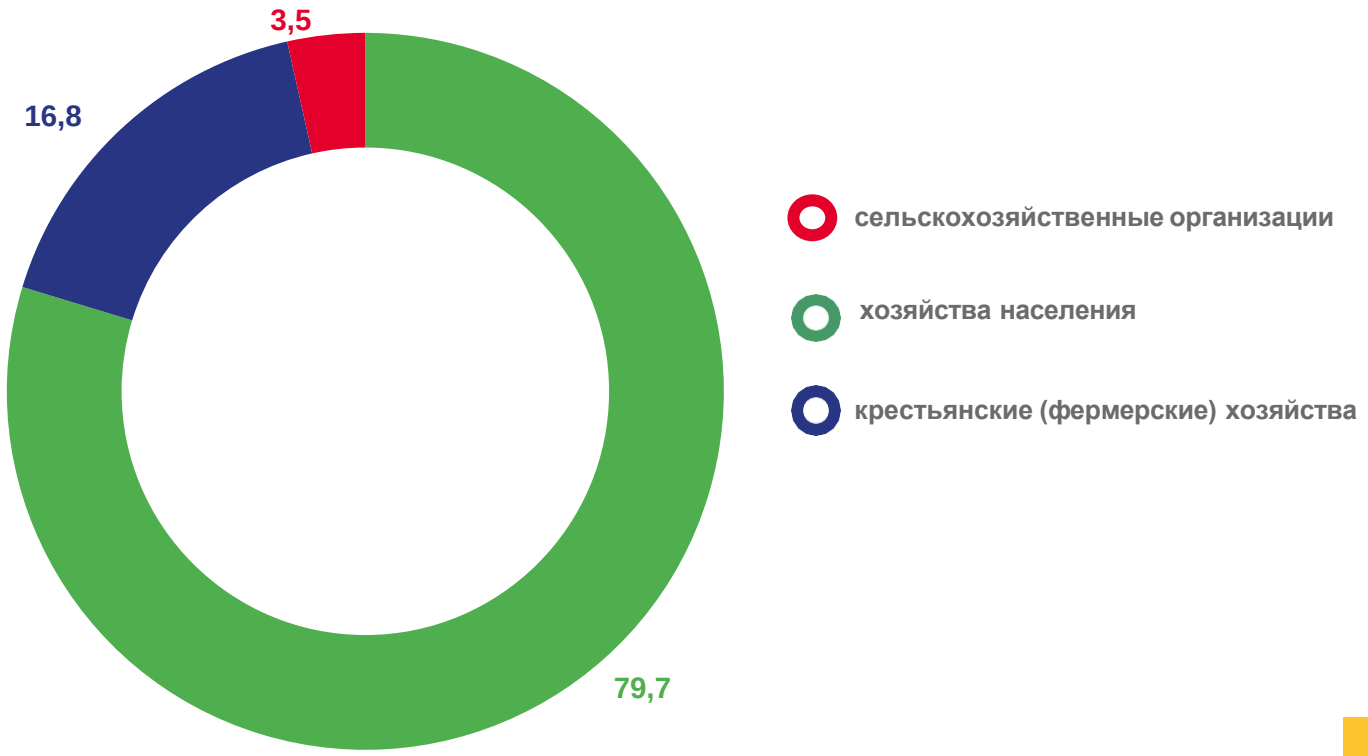

ПРОИЗВОДСТВО МОЛОКА В ХОЗЯЙСТВАХ ВСЕХ КАТЕГОРИЙ

ЯНВАРЬ - ОКТЯБРЬ 2023 ГОДА

В хозяйствах всех категорий

261,5 тыс. тонн

101,4% к соответствующему периоду 2022 г.

в сельхозорганизациях

29,4 тыс. тонн

112,9% к соответствующему периоду 2022г.

Институциональная структура производства молока, в % от хозяйств всех категорий

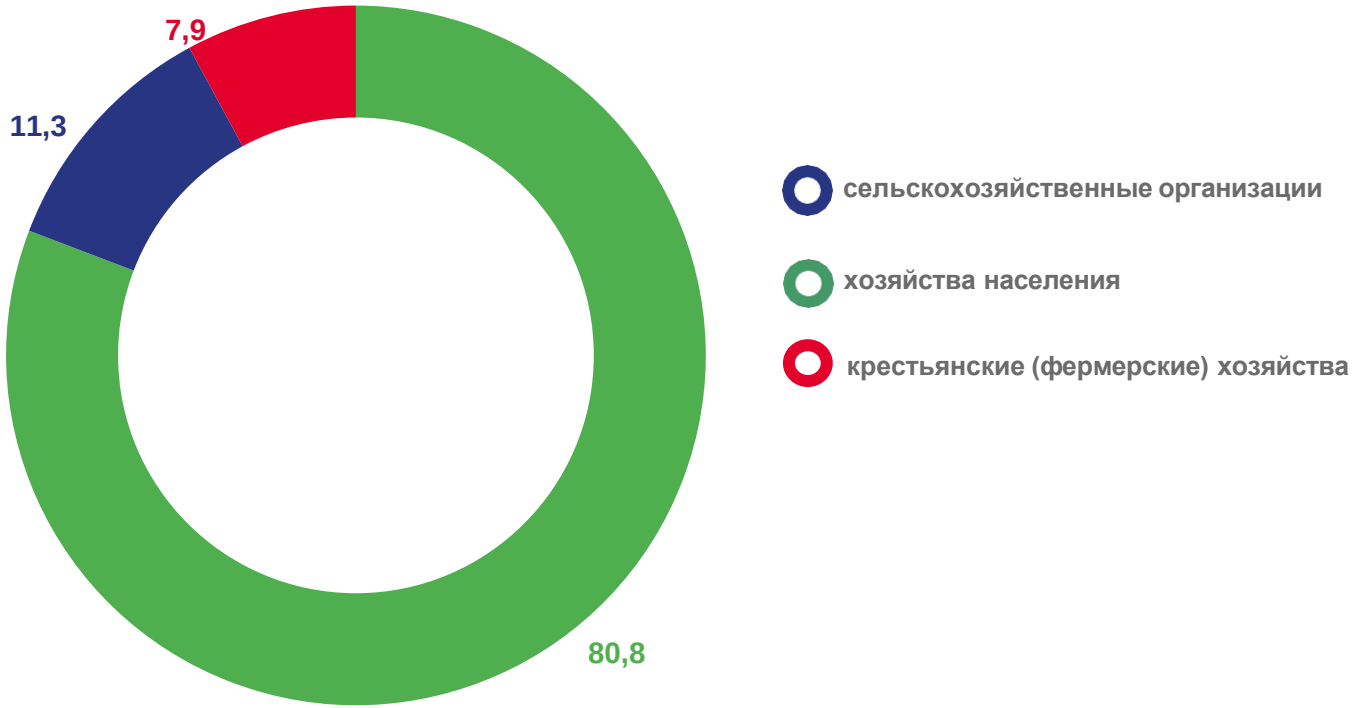

ПРОИЗВОДСТВО ЯИЦ В ХОЗЯЙСТВАХ ВСЕХ КАТЕГОРИЙ

ЯНВАРЬ - ОКТЯБРЬ 2023 ГОДА

В хозяйствах всех категорий

115,4 млн штук

110,6% к соответствующему периоду 2022г.

в сельхозорганизациях

38,2 млн штук

140,6% к соответствующему периоду 2022г.

Институциональная структура производства яиц, в % от хозяйств всех категорий

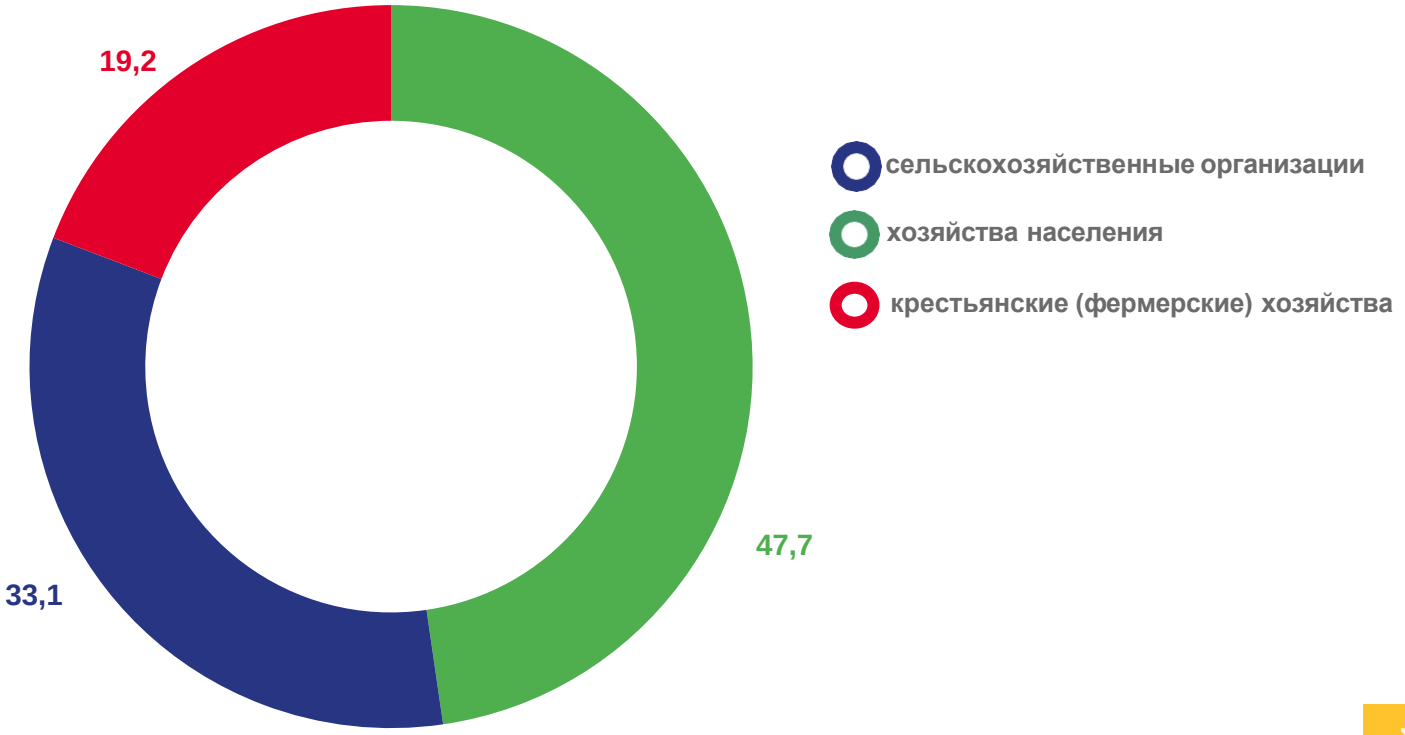

ОТГРУЖЕНО ПРОДУКЦИИ СЕЛЬСКОХОЗЯЙСТВЕННЫМИ ОРГАНИЗАЦИЯМИ

ЯНВАРЬ - ОКТЯБРЬ 2023 ГОДА, ТОНН

Продукция растениеводства

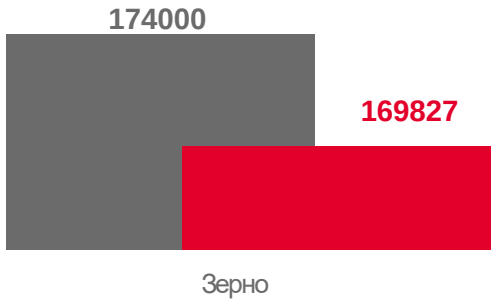

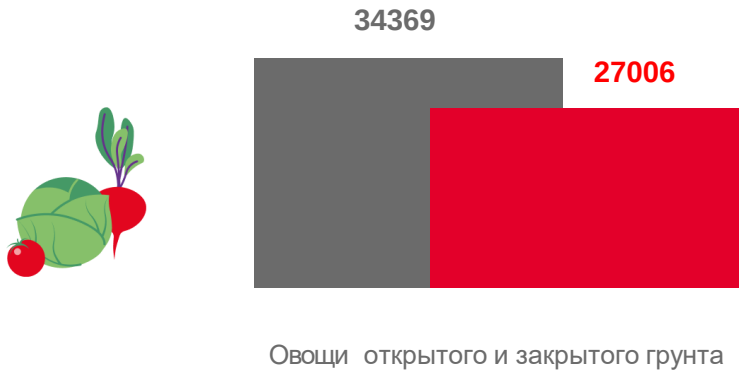

Продукция животноводства

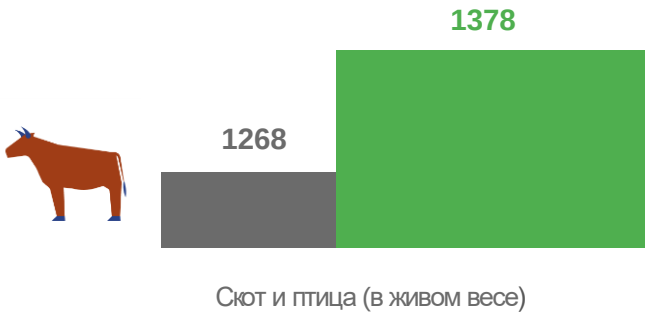

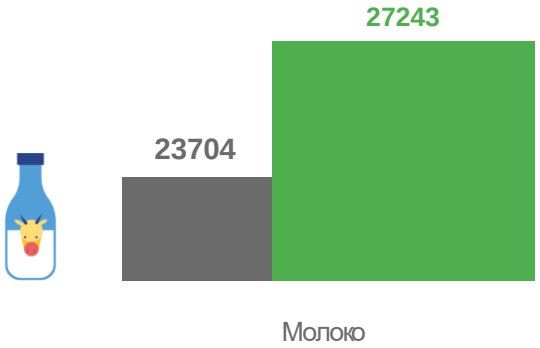

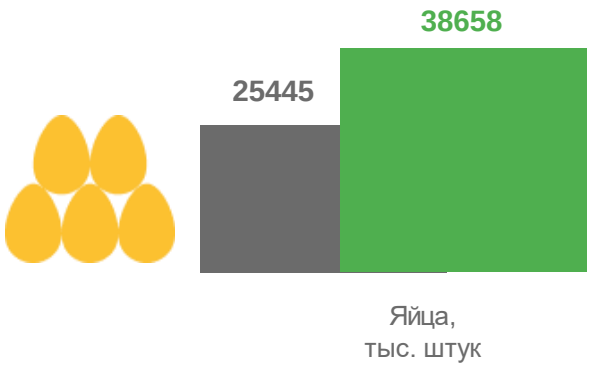

2022 2023